

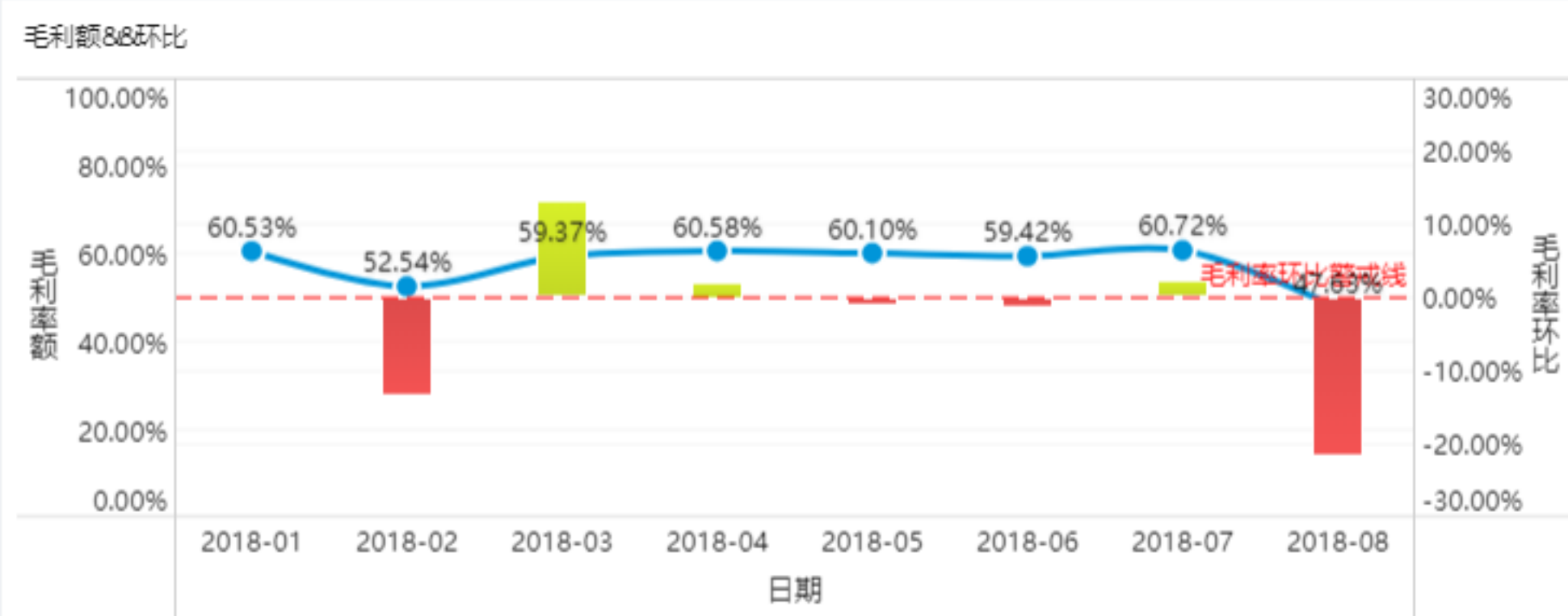
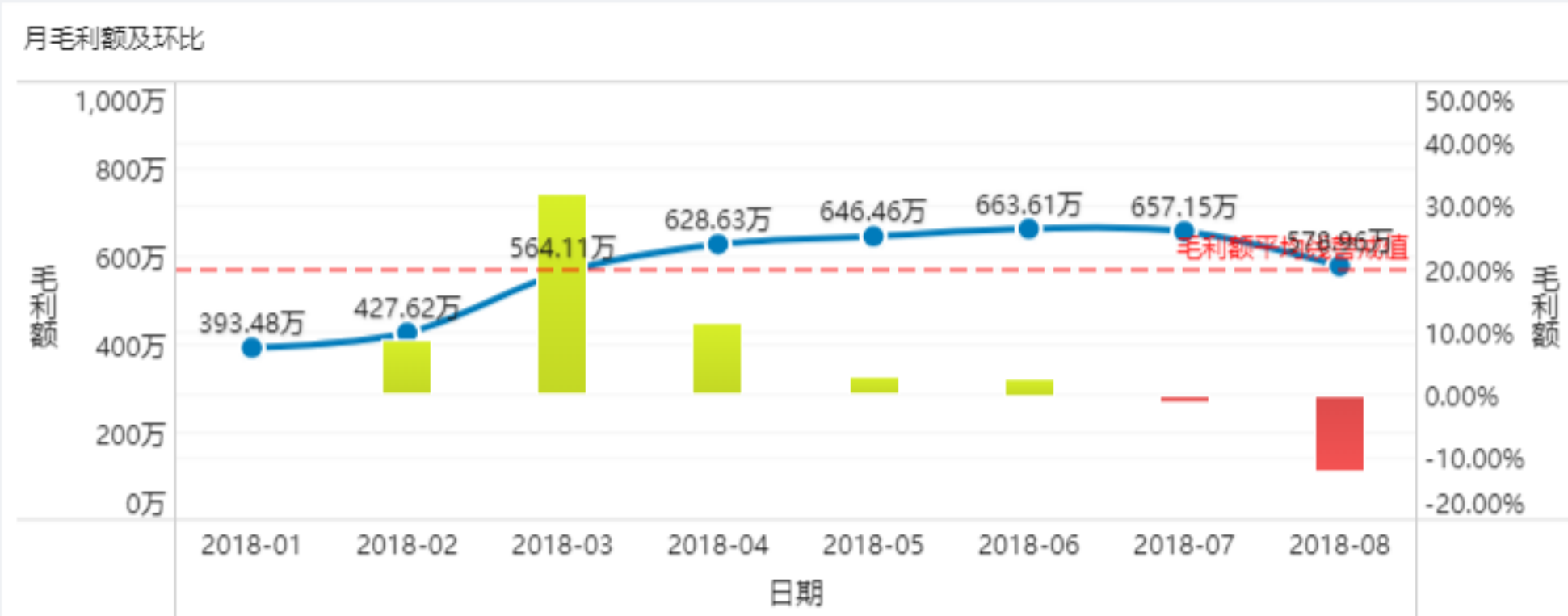
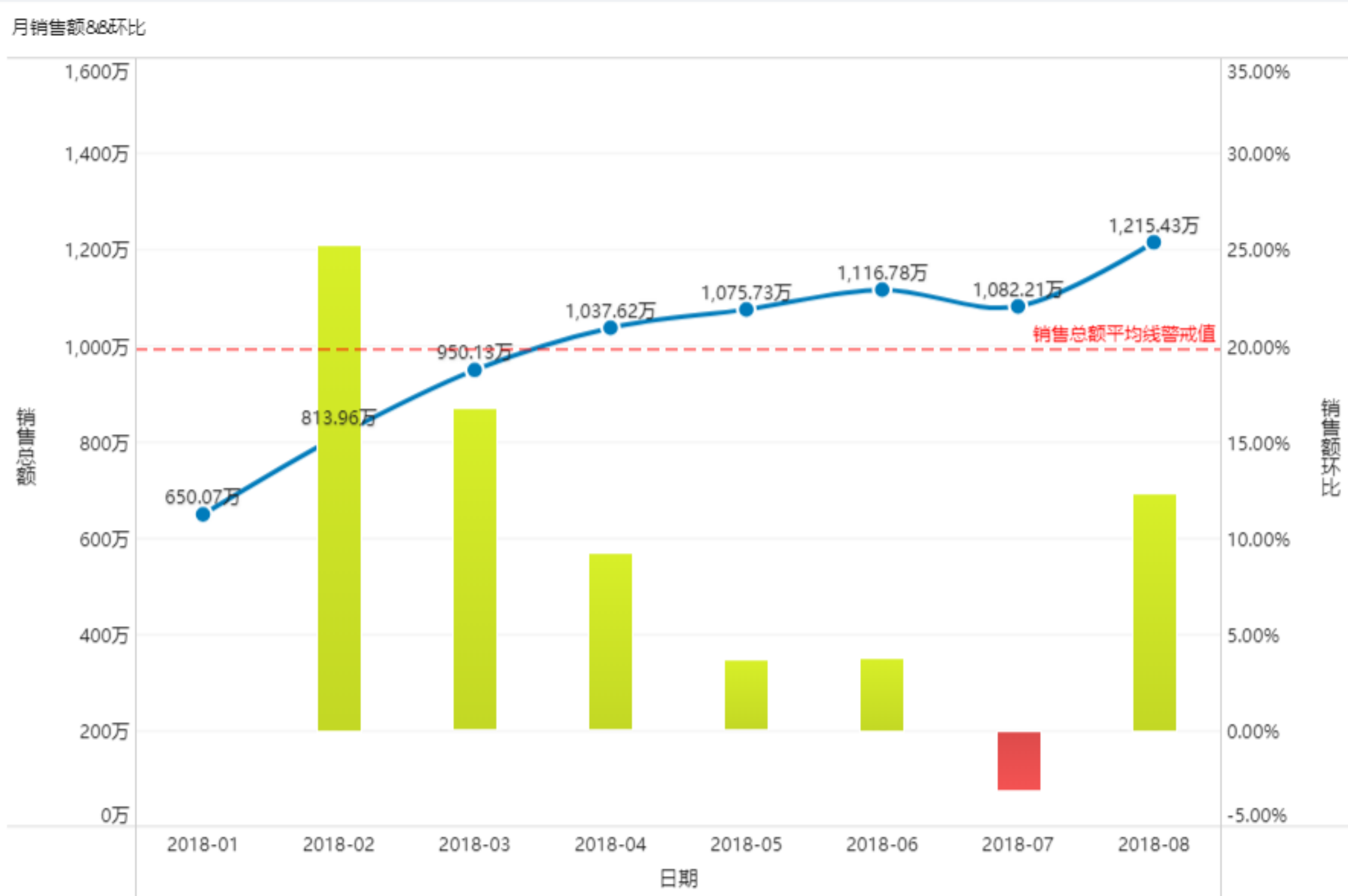
# 某零售集团8月毛利异常分析报告

Powered by FineBI 信息分析部 MyNameISAA 2019.3.27

年月 2018 年 8 月

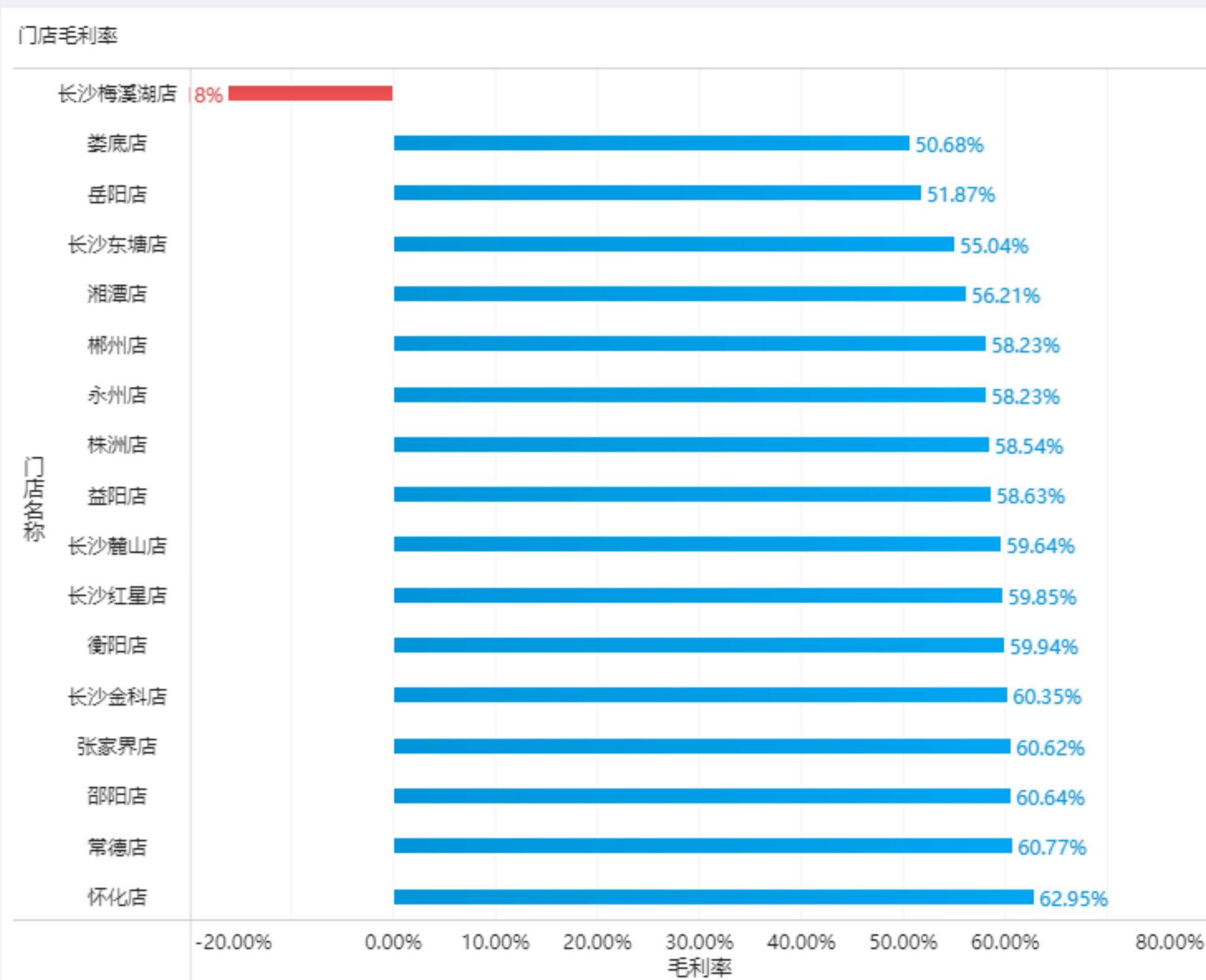
## 集团利润总览

8月销售额环比提升了12.31%，总毛利额却下降了11.9%，总毛利率更是下降了21.55%



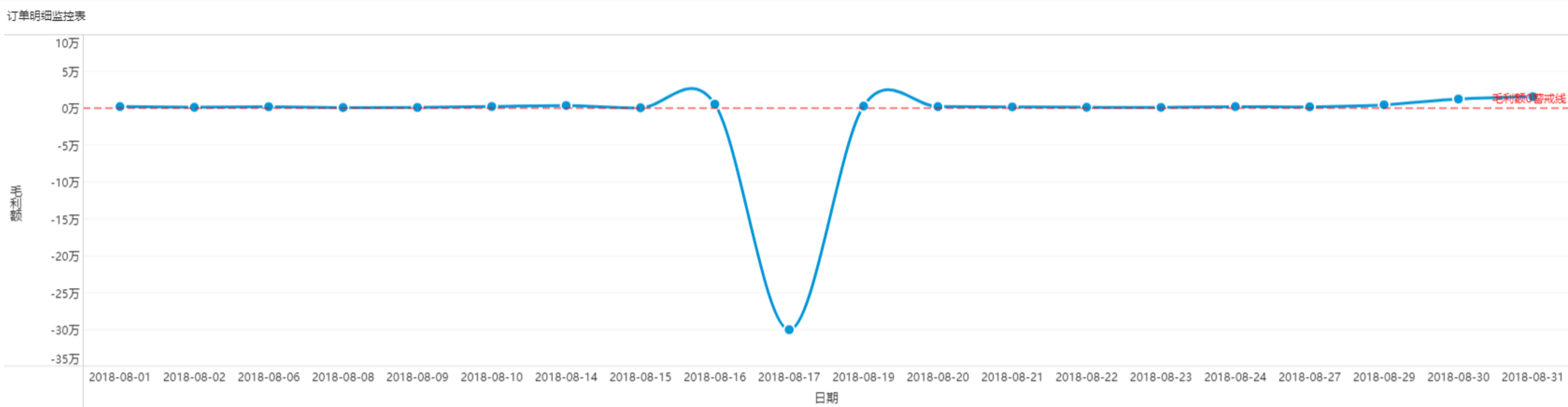
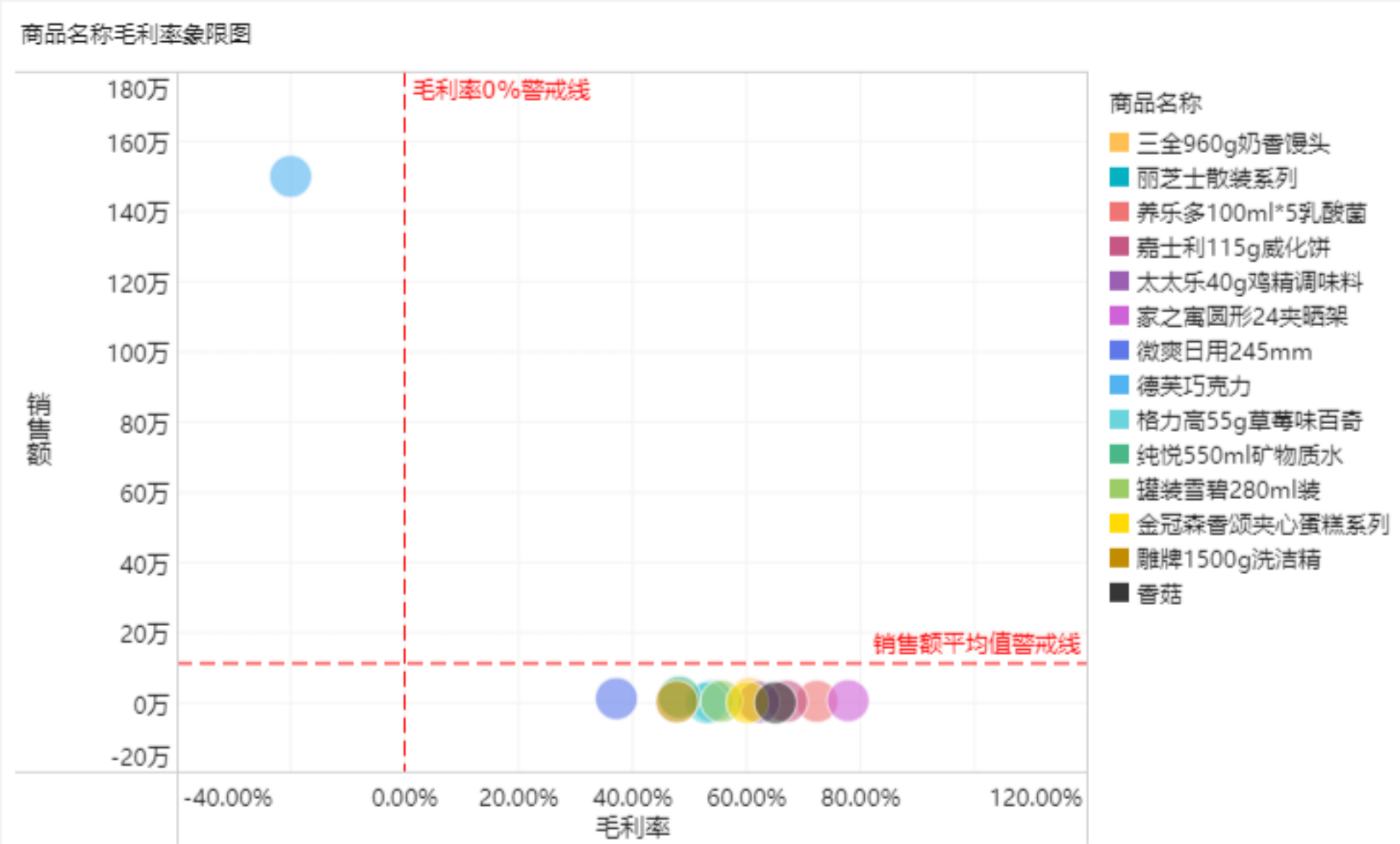
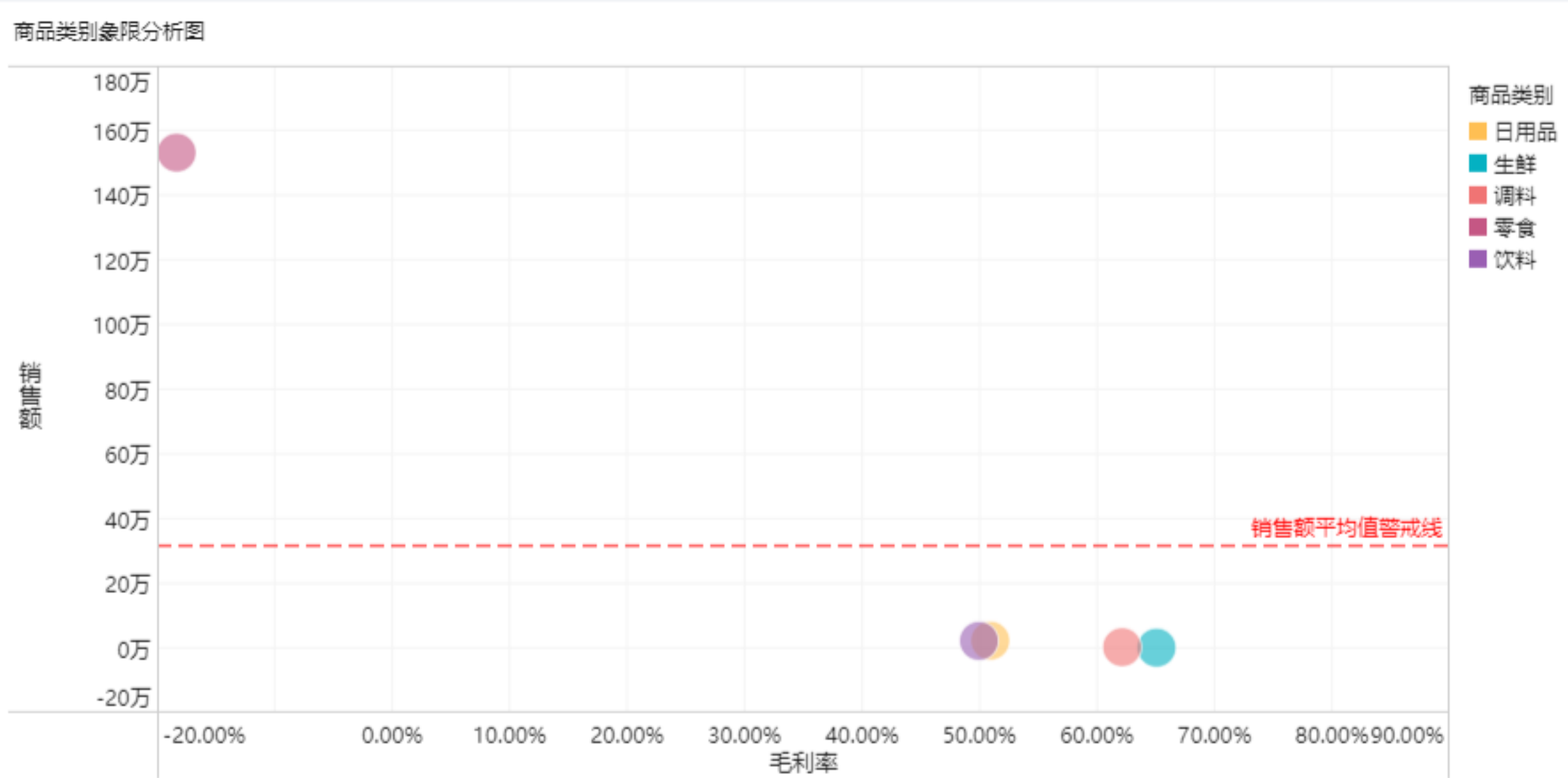
## 各区域门店毛利率分析

8月湖南省-长沙市毛利率较低，异常门店为梅溪湖店



## 异常品类/商品检测

通过象限定位到异常品类为零食-德芙巧克力，出现高销售额，负毛利率的异常现象，导致总毛利下降



## 异常订单追踪

发现8月17日德芙巧克力出现大量异常交易，交由审计部门跟踪

### 日订单明细

门店名称	日期(年月日)	省份	城市	商品类别	商品名称	成本额	毛利额	销售额
长沙梅溪湖店	2018-08-17	湖南省	长沙市	零食	德芙巧克力	18,000.17	-3,000.17	15,000
长沙梅溪湖店	2018-08-17	湖南省	长沙市	零食	德芙巧克力	18,000.17	-3,000.17	15,000
长沙梅溪湖店	2018-08-17	湖南省	长沙市	零食	德芙巧克力	18,000.17	-3,000.17	15,000
长沙梅溪湖店	2018-08-17	湖南省	长沙市	零食	德芙巧克力	18,000.17	-3,000.17	15,000
长沙梅溪湖店	2018-08-17	湖南省	长沙市	零食	德芙巧克力	18,000.17	-3,000.17	15,000
长沙梅溪湖店	2018-08-17	湖南省	长沙市	零食	德芙巧克力	18,000.17	-3,000.17	15,000
长沙梅溪湖店	2018-08-17	湖南省	长沙市	零食	德芙巧克力	18,000.17	-3,000.17	15,000
长沙梅溪湖店	2018-08-17	湖南省	长沙市	零食	德芙巧克力	18,000.17	-3,000.17	15,000
长沙梅溪湖店	2018-08-17	湖南省	长沙市	零食	德芙巧克力	18,000.17	-3,000.17	15,000
长沙梅溪湖店	2018-08-17	湖南省	长沙市	零食	德芙巧克力	18,000.17	-3,000.17	15,000
长沙梅溪湖店	2018-08-17	湖南省	长沙市	零食	德芙巧克力	18,000.17	-3,000.17	15,000
长沙梅溪湖店	2018-08-17	湖南省	长沙市	零食	德芙巧克力	18,000.17	-3,000.17	15,000
长沙梅溪湖店	2018-08-17	湖南省	长沙市	零食	德芙巧克力	18,000.17	-3,000.17	15,000
长沙梅溪湖店	2018-08-17	湖南省	长沙市	零食	德芙巧克力	18,000.17	-3,000.17	15,000
长沙梅溪湖店	2018-08-17	湖南省	长沙市	零食	德芙巧克力	18,000.17	-3,000.17	15,000
长沙梅溪湖店	2018-08-17	湖南省	长沙市	零食	德芙巧克力	18,000.17	-3,000.17	15,000
长沙梅溪湖店	2018-08-17	湖南省	长沙市	零食	德芙巧克力	18,000.17	-3,000.17	15,000
长沙梅溪湖店	2018-08-17	湖南省	长沙市	零食	德芙巧克力	18,000.17	-3,000.17	15,000
长沙梅溪湖店	2018-08-17	湖南省	长沙市	零食	德芙巧克力	18,000.17	-3,000.17	15,000